

# VOLETS ROULANTS



Volets roulant traditionnels, notre savoir-faire avéré en terme d'assemblage et de réglage de motorisation en usine garantit une fabrication de grande qualité.

Type de lame, coloris, finition particulière, équipements et automatisation : avec nous, suivez à la lettre le désir de vos clients.

Intégré dès la construction ou appliqué en rénovation, le volet roulant reste une valeur sûre en terme de confort, que sa manœuvre soit manuelle ou électrique. Il supprime les volets battants et demande moins d'entretien.

Rompue à l'efficacité, notre équipe veille à la qualité dans les moindres détails, respecte les délais et vous propose même la livraison sur site (franco de port).

Occultation optimale, entretien minime, pose aisée, manœuvre manuelle ou électrique directe depuis l'intérieur : à ces qualités fondamentales des volets roulants, monoblocs ou traditionnels **NFP** ajoute l'atout indéniable de réalisations hors standard très rapides, quelles que soient les dimensions et la quantité commandée.

## MOTEURS GARANTIS 5 ANS

Récepteur intégré  
avec commande à distance


## CARACTÉRISTIQUES

- Tous types de manœuvre possible : manivelle, tringle oscillante, sangle, cordon, motorisation intégrée avec ou sans manœuvre de secours, fermeture (boîtiers à clef, bouton poussoir, télécommande, automatisme, etc.)
- Tous types de lames possible de 37 à 77 mm sélectionnées : alu double paroi (isolation par mousse polyuréthane), double paroi PVC, coloris blanc, gris et marron en stock, gamme RAL sur commande.
- Coffre aluminium ou PVC disponibles dans les standards suivants : 137, 165, 180, 205, 250, 300 mm
- Coffre tunnel 283 x 300 mm en polystyrène
- Coulisses traditionnelles ou monoblocs sélectionnées et montées en usine
- Dispositif anti-soulèvement sur demande (DVA)





## CHAÎNE DE FABRICATION DES VOLETS ROULANTS



Agrafage des lames



Emmanchage des lames



Pose des anti soulèvements



Réglage des fins de courses



Test d'enroulement



Montage des joues




Fermeture du coffre

## TYPES DE LAMES

Alu blanc 44




Alu blanc 55




Alu blanc 77



Alu gris 55



Alu gris 44



Alu gris 77



Alu bois clair 44




Alu bois foncé 55



Alu bois foncé 77



Alu ivoire 44




Alu marron 44



Alu marron 55



PVC marron, blanc et gris 40



**Les lames sont coupées et assemblées pour que le tablier s'ajuste parfaitement aux ouvertures. Chaque volet est l'objet d'un Contrôle Qualité en fin de fabrication. Les coloris et largeur des lames sont à vos choix**